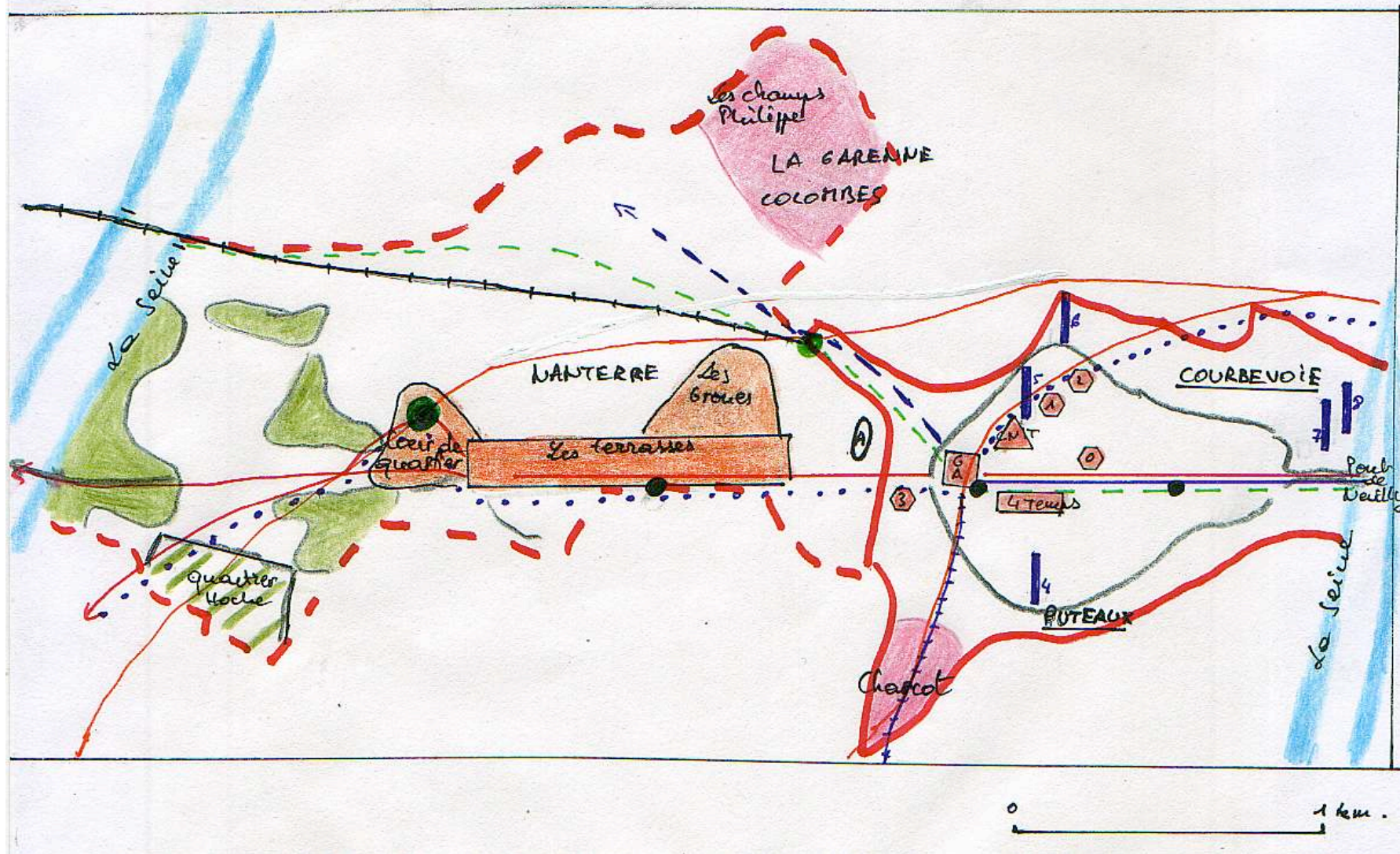


L'aménagement de La Défense Seine Arche.






L'aménagement de la Défense Seine Arche.

Le quartier de la Défense, en aménagement depuis 1958





Des réseaux en perpétuelle extension


Les projets en cours pour un développement durable

Des lieux emblématiques








-  le toit
-  centre commercial "les 4 temps"
-  La Grande Arche

Des tours de bureau abritant les sièges sociaux de firmes puissantes






-  Tour Esso - 1964: aujourd'hui démolie
-  1 Tour Areva
-  2 Tour Total
-  3 Tours de la Société Générale


 périmètre d'intervention de l'EPAD (jusqu'en 2010)
2 communes concernées : Puteaux et Courcouronnes






Les réseaux et les grandes stations de transport en commun existants.

-  La Seine, axe structurant
-  boulevard circulaire
-  métro ligne 1
-  RER A
-  Transilien
-  Tramway T2
-  stations de transport en commun





Les projets d'extension

-  RER E éole
-  extension T2
-  Grand Paris Express
-  TGV Paris - Normandie
-  nouvelle gare multimodale de Nanterre La Folie

 Ou élargissement de l'espace aménagé à l'aire Seine Arche.
4 communes concernées : Puteaux, Courcouronnes, Nanterre, La Courneuve
De nouvelles tours dans le quartier d'affaire

-  4 Tour Majunga
-  5 Tour Phase
-  6 Tour Ava
-  7 Tour First (libéré)
-  8 Tours Héritage (projet en difficulté)

Des projets de reconquête urbaine durable

-  quartier des terrasses à Nanterre : bureaux et logements, animation
-  A = Arena 32
-  Ecoquartier Hoche
-  espaces verts